








PILLOLE di Grafica Scientifica

-  Il Graphical Abstract.
-  Biorender e AI per Medical Writer
-  AI e Scienza.
-  Il tuo bagaglio grafico.
-  Infografiche e *Charticle*..

Lun	Mar	Mer	Gio	Ven	Sab	Dom
18	Graphical Abstract 19	20	21	Biorender e AI per MW 22	23	24
25	26	27	AI e Scienza 28	29	30	1
2	3	4	5	6	7	8
9	10	11	12	13	14	15
Bagaglio grafico 16	17	18	Infografiche e Charticle 19	20	21	22

COSTI

I corsi sono tutti online, dalle ore 13 alle 15. Il costo è di € 47 ciascuno (€ 89 se si acquistano 2 corsi, €197 se si acquista il pacchetto completo) e comprende: la lezione frontale, assistenza da remoto per un mese e l'attestato di partecipazione. I corsi si terranno al raggiungimento di un numero minimo 4 persone.

Il Graphical Abstract

Come realizzarne uno... efficace?!

- ✓ La struttura del graphical abstract.
- ✓ Visione e commento insieme di alcuni esempi.
- ✓ Laboratorio creativo.
- ✓ Restituzione e brainstorming finale.



Nel tempo a nostra disposizione parleremo di come progettare il graphical abstract, dei programmi con cui realizzarlo e accenneremo ad alcune fonti disponibili on-line per una realizzazione pratica. Grazie ad una breve carrellata di esempi, potrete trarre interessanti spunti da applicare immediatamente durante il successivo laboratorio creativo. Avrete quindi modo di mettere alla prova voi stessi e ricevere utili consigli da tutti i partecipanti.

Biorender e AI per Medical Writer.

Come creare della grafica “fai da te”, sfruttando al meglio il predigerito.

- ✓ Panoramica del predigerito on-line.
- ✓ Focus su biorender: descrizione del tool.
- ✓ Meccanismi del processo creativo.
- ✓ Copilot: quel tocco in più ma *cum grano salis*.
- ✓ Laboratorio creativo.
- ✓ Restituzione e brainstorming finale.



Sarà un appuntamento dedicato ai medical writer freelance che spesso si trovano nella condizione di dover interloquire di argomenti molto tecnici con un grafico che di scienza conosce ben poco. Per le grafiche altamente specialistiche, sarebbe meglio potersi arrangiare da sé. Eccovi quindi una carrellata di strumenti predigeriti e pronti all'uso tramite cui, con pochi click, potrete realizzare da voi la grafica perfetta.

AI e Scienza.

Come usare l'AI evitando che faccia... AHI!

- ✓ I modelli generativi e come funzionano
- ✓ Cosa sono e come si scrivono i prompt
- ✓ Potenzialità e criticità delle immagini realizzate con l'AI
- ✓ Overview di alcuni siti interessanti
- ✓ Carrellata di prompt ed output con copilot
- ✓ Laboratorio creativo
- ✓ Restituzione e brainstorming finale

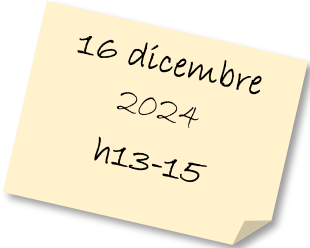


L'Intelligenza Artificiale Generativa è ormai una realtà alla portata di tutti ma come ogni novità va imparata indagandone pregi e difetti; capirne le potenzialità e gli aspetti positivi per sfruttarla al meglio ma conoscere anche gli aspetti negativi e le criticità per farne un uso consapevole.

Il tuo bagaglio grafico.

Creiamo insieme il bagaglio grafico *ad hoc* per la tua Comunicazione.

Questo appuntamento sarà molto pratico, i partecipanti saranno invitati a riflettere sui concetti scientifici che normalmente e quotidianamente popolano la loro conversazione verbale. Tramite un brainstorming generale individueremo le iconografie che, nell'immaginario collettivo (declinato per diverse tipologie di pubblico), sono associate a tali concetti quindi le realizzeremo. Nell'ultima parte dell'incontro, vedremo come usarle rapidamente per creare una qualsiasi composizione grafica adatta ad ogni circostanza.




16 dicembre
2024
h13-15

Infografiche e Charticle

Cosa sono, come si fanno e quando si usano

- ✓ Definizioni di infografica e charticle.
- ✓ Elementi base di un'infografica e di un charticle.
- ✓ Brevissima overview di alcuni programmi per la realizzazione pratica.
- ✓ Visione e commento insieme di alcuni esempi.
- ✓ Laboratorio creativo n1: realizzazione di un'infografica.
- ✓ Laboratorio creativo n2: realizzazione di un charticle.
- ✓ Restituzione e brainstorming finale.

Insieme tratteremo i due macro-mondi delle infografiche e dei charticle: vedremo cosa sono, cosa li caratterizza e come realizzarli. Una breve carrellata di esempi pratici da commentare insieme, fornirà interessanti spunti per l'ultima parte dell'incontro in cui i partecipanti lavoreranno in gruppi



19 dicembre
2024
h13-15